



Gobierno de la
Ciudad de México

ALCALDÍA GUSTAVO A. MADERO
DIRECCIÓN GENERAL DE INTEGRACIÓN TERRITORIAL
INFORME DE GESTIÓN 2018-2021



SUBDIRECCIÓN DE ORIENTACIÓN A LA GESTIÓN TERRITORIAL DE OBRAS Y SERVICIOS

**RESUMEN DE LOS INFORMES ANUALES, DE ACTIVIDADES
INSTITUCIONALES POR ADMINISTRACIÓN DIRECTA,
REALIZADAS POR LAS JEFATURAS DE UNIDADES
DEPARTAMENTALES DE OBRAS Y SERVICIOS, DE LAS 10
DIRECCIONES TERRITORIALES, GESTIÓN 2018 - 2021**



ALCALDÍA GUSTAVO A. MADERO

DIRECCIÓN GENERAL DE INTEGRACIÓN TERRITORIAL

INFORME DE GESTIÓN 2018-2021

EL PRESENTE INFORME TIENE POR OBJETO DAR A CONOCER ALGUNAS DE LAS ACTIVIDADES MÁS REPRESENTATIVAS DENTRO DEL UNIVERSO DE ACTIVIDADES (MÁS DE 200 CONCEPTOS), QUE REALIZAN DIARIAMENTE LAS DIVERSAS OFICINAS OPERATIVAS QUE INTEGRAN LAS JEFATURAS DE UNIDAD DEPARTAMENTAL DE OBRAS Y SERVICIOS DE LAS 10 DIRECCIONES TERRITORIALES, DURANTE LA GESTIÓN 2018-2021 QUE ESTÁ POR CONCLUIR.

CABE DESTACAR QUE ESTÁ ADMINISTRACIÓN SE ENFRENTÓ DURANTE LOS PRIMEROS MESES A UNA MARCADA PROBLEMÁTICA DE FALTA DE RECURSOS DE TODO TIPO YA QUE LA ADMINISTRACIÓN SALIENTE DESCUIDO DE MANERA SISTEMÁTICA EL PROVEER DE LOS DIVERSOS INSUMOS (MATERIALES, MANO DE OBRA Y EQUIPO), MÍNIMOS NECESARIOS A LAS DIVERSAS OFICINAS, PARA GARANTIZAR UNA ADECUADA OPERACIÓN Y ATENCIÓN A LA CIUDADANIA Y FUE Y HA SIDO LABOR DE ESTA ADMINISTRACIÓN, EL CONOCER Y TRATAR DE RESARCIR LAS MARCADAS CARENCIAS DETECTADAS LAS CUALES CREARON ENTRE LA BASE TRABAJADORA, INCLUSO, MOLESTIAS Y EL TRABAJAR EN INADECUADAS CONDICIONES INCLUSO DE SEGURIDAD.

HA SIDO LABOR DE ESTA ADMINISTRACIÓN EL TRATAR DE GENERAR ADECUADAS CONDICIONES DE ATENCIÓN A LA CIUDADANIA A TRAVÉS DE PROVEER A LOS TRABAJADORES OPERATIVOS, LOS RECURSOS MÍNIMOS NECESARIOS PARA GARANTIZAR UNA ADECUADA ATENCIÓN Y SOBRE TODO UN TRATO HUMANO Y PERSONALIZADO QUE SE REFLEJE EN LA SATISFACCIÓN TOTAL DE LA COMUNIDAD MADERENSE.



ALCALDÍA GUSTAVO A. MADERO

DIRECCIÓN GENERAL DE INTEGRACIÓN TERRITORIAL

INFORME DE GESTIÓN 2018-2021

SE PRESENTAN A CONTINUACIÓN LAS ACTIVIDADES MÁS REPRESENTATIVAS (MÁS NO LAS ÚNICAS), REALIZADAS DURANTE EL PERIODO SEÑALADO Y AGRUPADAS DE ACUERDO A LAS OFICINAS OPERATIVAS QUE INTEGRAN LAS JEFATURAS DE UNIDAD DEPARTAMENTAL DE OBRAS Y SERVICIOS DE LAS 10 DIRECCIONES TERRITORIALES:

- CONSERVACIÓN Y MANTENIMIENTO DE EDIFICIOS PÚBLICOS
- OBRAS VIALES
- ALUMBRADO PÚBLICO
- PARQUES Y JARDINES
- AGUA POTABLE Y DRENAJE
- LIMPIA Y TRANSPORTE

OFICINA: CONSERVACIÓN Y MANTENIMIENTO DE EDIFICIOS PÚBLICOS

Conservar, mantener y rehabilitar banquetas e = 8 a 10 cm., (m²)

OCT-DIC DE 2018	ENE-DIC DE 2019	ENE-DIC DE 2020	ENE-SEP DE 2021	TOTAL
369	2,796	6,117	7,503	16,785



OFICINA: CONSERVACIÓN Y MANTENIMIENTO DE EDIFICIOS PÚBLICOS

Conservar, mantener y rehabilitar guarnición 15 x 20 x 50 cm., (ml)



OCT-DIC DE 2018	ENE-DIC DE 2019	ENE-DIC DE 2020	ENE-SEP DE 2021	TOTAL
55	160	890	500	1,604



OFICINA: OBRAS VIALES

Conservar y mantener la carpeta asfáltica (bacheo), (m²)

OCT-DIC DE 2018	ENE-DIC DE 2019	ENE-DIC DE 2020	ENE-SEP DE 2021	TOTAL
4,999	201,633	114,130	66,956	387,719



OFICINA: OBRAS VIALES

Realizar balizamiento:
vehicular, peatonal, topes, flechas, letreros, guarniciones y planteles educativos, (m²),


OCT-DIC DE 2018	ENE-DIC DE 2019	ENE-DIC DE 2020	ENE-SEP DE 2021	TOTAL
77,988	261,518	51,879	23,889	415,275



OFICINA: ALUMBRADO PÚBLICO

Conservar, mantener y rehabilitar el alumbrado público
(reparación y/o cambio de lámparas, fotoceldas, balastos, contactores, difusores y líneas sulfatadas), (lum.)

OCT-DIC DE 2018	ENE-DIC DE 2019	ENE-DIC DE 2020	ENE-SEP DE 2021	TOTAL
4,324	25,758	22,020	14,629	66,731



OFICINA: ALUMBRADO PÚBLICO

Transformación de luminarias ("Transformando juntos") Aditivos metálicos a LED, (lum.)

OCT-DIC DE 2018	ENE-DIC DE 2019	ENE-DIC DE 2020	ENE-SEP DE 2021	TOTAL
	31,916	15,965	855	48,736



OFICINA: PARQUES Y JARDINES

Conservar, mantener y rehabilitar las áreas verdes (poda de pasto, deshierbe, barrido y limpieza), (m²)

OCT-DIC DE 2018	ENE-DIC DE 2019	ENE-DIC DE 2020	ENE-SEP DE 2021	TOTAL
1,138,127	4,238,733	2,729,005	1,740,456	9,846,321



OFICINA: PARQUES Y JARDINES

Poda de sujetos forestales (poda de reducción, poda de aclareo, poda ornamental, etc.), (Árbol)

OCT-DIC DE 2018	ENE-DIC DE 2019	ENE-DIC DE 2020	ENE-SEP DE 2021	TOTAL
5,284	20,410	10,628	6,532	42,854



OFICINA: PARQUES Y JARDINES

Derribo de sujeto forestal (Árbol)

OCT-DIC DE 2018	ENE-DIC DE 2019	ENE-DIC DE 2020	ENE-SEP DE 2021	TOTAL
181	1,931	565	537	3,214



OFICINA: PARQUES Y JARDINES

Retiro de residuos producto de poda de árboles y/o poda y desyerbe en áreas verdes. (m³)

OCT-DIC DE 2018	ENE-DIC DE 2019	ENE-DIC DE 2020	ENE-SEP DE 2021	TOTAL
7,586	32,771	27,249	15,353	82,959



OFICINA: AGUA POTABLE Y DRENAJE

Repartir agua potable en pipas (m³)

OCT-DIC DE 2018	ENE-DIC DE 2019	ENE-DIC DE 2020	ENE-SEP DE 2021	TOTAL
7,068	46,000	37,495	24,249	114,811



OFICINA: AGUA POTABLE Y DRENAJE

Reparar fugas de agua potable y tratada de 1/2" a 12" de diámetro(m³)





OCT-DIC DE 2018	ENE-DIC DE 2019	ENE-DIC DE 2020	ENE-SEP DE 2021	TOTAL
728	3,491	2,915	1,257	8,391



OFICINA: AGUA POTABLE Y DRENAJE

Conservar y mantener la red primaria y secundaria de drenaje (construcción y reconstrucción) 15 a 38 cm de diámetro (Km)

OCT-DIC DE 2018	ENE-DIC DE 2019	ENE-DIC DE 2020	ENE-SEP DE 2021	TOTAL
0.234	2.354	2.369	1.011	5.969



OFICINA: AGUA POTABLE Y DRENAJE

**Desazolver la red secundaria de drenaje
(colectores, atarjeas, albañales y canaletas) en forma manual (Km)**



OCT-DIC DE 2018	ENE-DIC DE 2019	ENE-DIC DE 2020	ENE-SEP DE 2021	TOTAL
38.00	69.82	452.04	25.34	585.20



OFICINA: AGUA POTABLE Y DRENAJE

Limpieza de registros, coladeras pluviales, rejillas de piso, pozos de visita y bocas de tormenta (Pza)


OCT-DIC DE 2018	ENE-DIC DE 2019	ENE-DIC DE 2020	ENE-SEP DE 2021	TOTAL
6,210	34,255	17,753	6,747	64,964



OFICINA: AGUA POTABLE Y DRENAJE

Colocación, reposición y/o renivelación de brocales de coladera pluvial, rejillas de piso y pozos de visita(Pza)


OCT-DIC DE 2018	ENE-DIC DE 2019	ENE-DIC DE 2020	ENE-SEP DE 2021	TOTAL
47	408	620	265	1,340



OFICINA: LIMPIA Y TRANSPORTE

Barrido manual y papeleo de Calles y avenidas, vías públicas Carritos doble tambo y camión recolector (Km)

OCT-DIC DE 2018	ENE-DIC DE 2019	ENE-DIC DE 2020	ENE-SEP DE 2021	TOTAL
164,524	873,972	1,994,318	968,986	4,001,801



OFICINA: LIMPIA Y TRANSPORTE

Barrido y Recolección Domiciliaria, en parques, tiraderos clandestinos, jornadas especiales, mercados, planteles educativos y edificios públicos, con separación de desechos sólidos (Rutas de recolección de camiones en colonias, calles y avenidas) Residuos orgánicos, inorgánicos (Ton)

OCT-DIC DE 2018	ENE-DIC DE 2019	ENE-DIC DE 2020	ENE-SEP DE 2021	TOTAL
197,460	830,936	797,002	474,205	2,299,603

